


YouTube

Apprenez par vous-même

YouTube est un site de partage de vidéos. Tu peux regarder des vidéoclips, apprendre une nouvelle recette et bien plus encore.



Ados
enseignant
aux adultes

Présenté par :


Alpha pour la vie Canada


Youth Empowering Parents

Avec un
financement du



Youtube


1



Trouver l'application YouTube

- Trouve l'application YouTube. Tu peux la chercher sur l'écran d'accueil ou dans le lanceur d'applications. Le lanceur d'applications te montre toutes les applications que tu as sur ton appareil.
- Touche l'icône de l'application **YouTube** pour l'ouvrir
- Si l'application n'est pas installée sur l'appareil, ouvre la boutique Google Play. Tu peux rechercher **YouTube** et télécharger l'application. Si tu n'as jamais téléchargé d'applications auparavant, fais d'abord [cette leçon](#).

2



Regarder la page d'accueil de YouTube

- Il y a toutes sortes de vidéos sur YouTube. Certaines personnes partagent des vidéos de leur chat qui fait des choses drôles. Certaines chaînes de nouvelles publient des reportages.
- La page d'accueil suggère des vidéos que YouTube pense que tu aimes, en fonction d'autres vidéos que tu as regardées
- La section qui dit « Tendances » te montre quelles vidéos sont populaires en ce moment

3



Chercher une vidéo

- Touche la **boîte de recherche**
- Tape **vidéos drôles de chats** et appuie sur l'icône de recherche 🔍

4



Trouver une vidéo

- Les images à gauche sont des aperçus de ce que tu verras dans la vidéo. Le titre de la vidéo se trouve à côté de l'image d'aperçu.
- Fais défiler la liste de vidéos. Appuie sur celle qui a le plus de visionnements.
- **Remarque** : Toutes sortes de personnes et d'organisations ajoutent des vidéos sur YouTube. Tu peux trouver des vidéos sur YouTube qui te mettent mal à l'aise ou qui contiennent des informations qui ne sont pas vraies.

Youtube


5



Regarder une vidéo

- Regarde la vidéo pendant quelques secondes
- Pour mettre la vidéo en pause, touche l'écran. Appuie ensuite sur le bouton **pause** ||
- Pour continuer à lire la vidéo, appuie sur le bouton **lecture** ►
- Pour avancer de 10 secondes dans la vidéo, touche deux fois n'importe où sur le côté droit de ton écran. Pour retourner en arrière de 10 secondes, touche deux fois n'importe où sur le côté gauche de ton écran.

6



Exercice

- Appuie sur la boîte de recherche à nouveau
- Essaie de rechercher tout ce que tu veux rechercher. Par exemple, tu pourrais chercher une recette.
- Regarde la vidéo pendant quelques secondes. Ensuite, mets la vidéo en pause, lis-la et passe à l'étape suivante.